

**En cumplimiento de la Ley 1819 de 2016 que modificó el Régimen Tributario Especial para las entidades sin ánimo de lucro – ESAL, ponemos a disposición de la sociedad civil la información de nuestra institución.**

Granjas Infantiles de Jesús Obrero identificada con NIT 890.904.332, está representada legalmente por Juan Manuel Bustamante Valencia y su dirección de notificación es CR 42 9 37. Fue fundada en noviembre de 1948 por la Arquidiócesis de Medellín con NIT 890.905.006.

Somos una institución líder en la formación de niños y jóvenes con características limitantes en su origen de escasos recursos, con una propuesta educativa basada en el afecto, la ética, la espiritualidad, el trabajo, los valores humano-cristianos, la formación académica, atención en salud, alimentación y alojamiento.

Para poder lograrlo hemos contado con donaciones que han sido de gran apoyo a nuestra labor.

Numero de documento de identificacion	Monto de la donacion
DONACIONES SIN CEDULAS	107.484.064
2.920.964	5.500.000
3.322.703	4.000.000
3.488.083	2.800.000
8.211.980	7.000.000
8.219.311	400.000
8.244.125	33.254.606
8.291.704	4.800.000
21.385.818	250.000
21.385.857	50.000
21.776.490	13.000.000
22.171.323	7.000.000
32.017.112	150.000
32.075.564	1.000.000
32.078.381	240.000
32.229.243	1.600.000
32.403.010	67.000
32.428.395	30.000
32.461.178	200.000
34.563.317	500.000
41.406.217	500.000

Numero de documento de identificacion	Monto de la donacion
42.322.257	205.000
42.689.398	500.000
42.869.532	5.160.000
42.892.985	3.000.000
43.542.221	205.400
63.273.055	450.000
70.117.099	1.500.000
800.040.863	7.200.000
811.006.706	1.250.000
811.032.538	1.500.000
890.901.518	116.750.000
890.905.782	30.586.000
890.980.117	93.035.890
890.985.291	30.000.000
900.061.358	139.365.473
900.442.889	9.800.000
1.040.732.384	200.000
811.016.502	2.656.000
900.688.605	2.855.381
890.901.818	11.668.714
811.042.792	1.881.851

En el siguiente informe de gestión, se puede evidenciar los datos sobre nuestros proyectos y como han beneficiado a la comunidad.



Granjas Infantiles de Jesús Obrero

ARQUIDIÓCESIS DE MEDELLÍN

# GRANJAS INFANTILES DE JESÚS OBRERO

1

## BALANCE SOCIAL 2024



# GRANJAS INFANTILES

## DE JESÚS OBRERO



**SEDE COPACABANA**



**SEDE FREDONIA**



## NUESTRA HISTORIA

El hogar Granjas Infantiles de Jesús Obrero, nació como Obra Social de la Arquidiócesis de Medellín, el 21 de junio de 1944.

El 21 de enero de 1976, mediante el Decreto 0045, emanado de la Gobernación de Antioquia, se declara colegio oficial al “Instituto Arquidiocesano” y se le cambia el nombre por el de Ídem “Granjas Infantiles” y el mismo Decreto crea los grados 1° a 4° de Bachillerato.

Mediante nota No. 2343 del 15 de septiembre de 1993, a partir del año 1994, se implementa el bachillerato en Tecnología Modalidad Agropecuaria.

El 21 de junio de 1998 salió la primera promoción de Bachilleres.

El 10 de abril del año 2023, es nombrado como Representante Legal a:  
Presbítero LUIS HUMBERTO ARBOLEDA TAMAYO.

Una obra que ha permanecido en el tiempo construyendo vidas y regando semillas de esperanza.



# CELEBRACIÓN DE LOS 80 AÑOS

Según William Arthur Ward “La gratitud es el lenguaje del corazón” es por esto que en esta celebración damos gracias a Dios, a los benefactores y a todas las personas que han contribuido a que Granjas Infantiles de Jesús Obrero, este ad portas de cumplir un siglo transformando vidas.

En el marco de esta efemérides se celebró con una Eucaristía y un desayuno, invitación que hizo el Pbro. Luis Humberto Arboleda Tamayo a personas y entidades que han contribuido al crecimiento y sostenibilidad de esta obra, se contó con la presencia de Monseñor Ricardo Tobón Restrepo, Arzobispo de Medellín, de directores y directoras anteriores, miembros de la Junta Directiva, benefactores, voluntarios y voluntarias, empleados y trabajadores de Granjas Infantiles de Jesús Obrero y todos los integrantes de la comunidad de la institución educativa Granjas Infantiles aprovechando esta oportunidad para hacer un reconocimiento a la labor realizada por más de veinte años por el director Anterior Monseñor Armando Santamaría Ortiz.



# NUESTRA VISIÓN

“Granjas Infantiles de Jesús Obrero se proyecta a 2028 como una institución que forme futuros profesionales sobre la base de una profunda espiritualidad, cultura crítica y arraigada ciudadanía en pro de la paulatina transformación de su entorno”.



# NUESTRA MISIÓN

“Granjas Infantiles de Jesús Obrero es una institución de la Arquidiócesis de Medellín que contribuye al desarrollo de la dignidad humana, a través de educación, formación y asistencia de la niñez y la juventud pobre y necesitada”.





# OBJETIVOS INSTITUCIONALES

## OBJETIVO GENERAL

Formar seres humanos íntegros, cimentados en los valores humano cristianos, con la esperanza que promuevan la transformación social, política y cultural de su entorno.

## OBJETIVOS ESPECÍFICOS

- Propender por la resignificación de la dignidad humana a través de la vivencia de los valores institucionales.
- Promover los valores humanos cristianos en cada una de las etapas del desarrollo de los formando del hogar.
- Presentar la figura de Jesús de Nazaret como modelo de vida creíble en la construcción del ser de todo hombre.



Granjas Infantiles de Jesús Obrero

# VALORES INSTITUCIONALES

**Amor:** La institución entiende el amor como la caridad del mismo Dios, que extiende la mano al que lo necesita haciendo de ésta la misma providencia de Dios.

**La Fe:** La respuesta a nuestra creencia de que esta obra es y viene de Dios.



**Fraternidad:** Principio de hermandad, como la comprensión de la familia extendida que la vida nos brinda.



**Responsabilidad:** Como el resultado del proceso de formación desde la disciplina que generara el equipaje necesario y suficiente para su persona.

**Respeto:** Como la posibilidad de reconocer todo aquello que es diferente a mí y me compromete en el cuidado de si, del otro y de lo otro.

**Tolerancia:** Es el fruto de la formación en cambiar la dinámica que se trae desde sus hogares donde impera la ley del más fuerte.



**Gratitud:** Como la oportunidad de evidenciar la transformación social lograda en la formación del ser.

**Esperanza:** El centro de nuestro proceso de formación, de que existen otras oportunidades, de que el cambio es posible y el mañana podrá ser mejor.

**Resiliencia:** Aprender a descubrir en medio de los flagelos de sus entornos, la esperanza del que el mañana puede ser mejor.





# NUESTRA LABOR SOCIAL

**GRANJAS INFANTILES DE JESÚS OBRERO**, Obra de la Arquidiócesis de Medellín al servicio de los niños y jóvenes pobres, necesitados y de poblaciones vulnerables que requieren un acompañamiento asertivo desde la formación humano cristiana y sigue siendo hoy la opción a sus 80 años.

En el año 2024 se comenzó el 14 de enero, con 150 niños y jóvenes, desde preescolar hasta el grado undécimo y permanecieron hasta el mes de diciembre, acompañados en todo momento por el director general el Pbro. Luis Humberto Arboleda Tamayo, por la directora, jefes de Hogar y Psicólogo, cumpliendo con sus responsabilidades académicas en la institución educativa y en sus procesos de formación humano-cristiana, deportiva, artística y cultural, propendiendo por un acompañamiento integral que les permite sentir CALOR DE HOGAR.





## QUIÉNES CONFORMAN LA COMUNIDAD DE GRANJAS INFANTILES DE JESÚS OBRERO

El hogar está conformado únicamente por hombres, que cumplen fundamentalmente su proceso de escolaridad, en el año 2024 se contó con niños desde preescolar hasta jóvenes del grado undécimo

Se graduaron 4 jóvenes que lograron su ingreso a la educación superior gracias a participar, aplicar y ganar la convocatoria realizada por la Fundación Fraternidad Medellín.



Atendiendo a la necesidad de nuestros jóvenes, de encontrar un hogar y una familia para continuar con sus estudios universitarios, se pensó en un nuevo proyecto: la casa universitaria, la cual es una proyección del internado donde se garantiza vivienda, alimentación y acompañamiento para nuestros jóvenes, que realizan su proceso de formación en la educación superior, a la vez que nos ayudan a ser referentes para nuestros niños y jóvenes del hogar, además de seguir forjando en ellos los valores institucionales, se busca que adquieran las habilidades necesarias que debe tener un buen profesional del siglo XXI.





# EMPLEADOS Y COLABORADORES



## EMPLEADOS

## COLABORADORES

SACERDOTE COLABORADOR	1
VOLUNTARIOS	35

COPACABANA	
DIRECTORA	1
MONITORES (JEFE DE HOGAR)	5
EMPLEADOS ALIMENTACIÓN	2
EMPLEADOS OFICINA	4
PSICOLOGO	1
REVISOR FISCAL	1
CONTADOR	1
FREDONIA - FINCA LA SANDALIA	
ADMINISTRADOR - LA SANDALIA	1
EMPLEADOS OFICINA	2
TAREAS DEL CAMPO	8
CULTIVO GUAYABA	9
CENTRO DE INNOVACIÓN RURAL LA SANDALIA	5

## COSTOS DE FUNCIONAMIENTO AÑO 2024

**Granjas Infantiles de Jesús Obrero** su funcionamiento mensual tiene un costo promedio de Doscientos siete millones seiscientos noventa y un mil quince pesos m.l. (**\$207.691.015**), para un costo final de Dos mil cuatrocientos noventa y dos millones doscientos noventa y dos mil ciento ochenta y ocho pesos m.l. (**\$2.492.292.188**).

En este costo están incluidos los gastos de: **Alimentación, Alojamiento, Educación, Pagos de nominas, Salud, Recreación y Sosténimiento de Plantas Físicas.**

**NOTA:** No incluye costo de restauraciones grandes ni construcciones nuevas. El dinero lo conseguimos básicamente en acción solidaria con los benefactores, quienes han entendido el mensaje del Evangelio:

**“ Bienaventurado porque tuve hambre y me diste de comer, porque tuve sed y me diste de beber, porque estaba desnudo y me vestiste.” Mt. 25,35-36.**

Mantenemos una divulgación permanente en pro de esta causa ” Si usted se priva de un gasto innecesario o comparte sus rentas y ahorros, contribuye a la felicidad de 165 internos y 350 externos que han encontrado calor de hogar, salud y educación en GRANJAS INFANTILES DE JESÚS OBRERO

## VOLUNTARIADO

- Además de los benefactores (empresas, fundaciones y personas naturales) que hacen posible que el sueño de Dios se haga realidad en Granjas Infantiles, contamos con la ayuda de hombres y mujeres que dedican su tiempo y esfuerzo por acompañar a nuestros niños y jóvenes en diferentes momentos de su día a día, tal es el caso de las damas voluntarias de la parroquia de San José del Poblado que celebran diferentes momentos como: la Navidad, la celebración de los Sacramentos y acompañamiento en las diferentes etapas del desarrollo.



- Contamos con un grupo de voluntarios hombres del municipio de Envigado que se involucran en su proceso formativo como hombres de bien y entre ellos se encuentra don Jairo Villa que acompaña la parte deportiva de los chicos.

# ¿QUÉ LE BRINDAMOS A NUESTROS NIÑOS Y JÓVENES?

## ALIMENTACIÓN



El Hogar suministra una alimentación completa y balanceada para nuestros niños y jóvenes, con el ánimo de contribuir al crecimiento y nutrición que nos asegure una mejor calidad de vida.

## VIVIENDA



Se cuenta con cinco dormitorios acondicionados donde cada niño o joven tiene, una cama individual con sábanas, cobija, almohada y un espacio para guardar sus pertenencias, donde son acogidos con calor de familia.

## PILAR FUNDAMENTAL: LA EDUCACIÓN

- Los niños y jóvenes del hogar, estudian en la Institución Educativa Rural Granjas Infantiles, ubicada dentro de las instalaciones del hogar, lo cual posibilita mayores oportunidades para el futuro. En el año 2024 ingresaron en mes de enero 150 niños y jóvenes y finalizaron un total de 140 hasta el mes de diciembre.
- En el Año 2024, se tuvieron semilleros de infancia misionera, inspiración Comfama, Taller de formación de Iwoka, Convenio con Comfama para utilizar las canchas en el desarrollo de la ponyfutbol cada semana, permitiendo identificar los talentos e intereses de cada niño y joven.



## NUESTRO PRIMER COMPROMISO: LA PASTORAL

Esta dimensión es de vital importancia para el Hogar, por tanto tenemos la presencia continua del Pbro. Gustavo Gutiérrez Londoño, que asiste los sacramentos de la Eucaristía, Reconciliación y Dirección Espiritual en la semana, además contamos con la ayuda de la delegación arzobispal para la catequesis, quienes preparan y acompañan a los niños durante todo el año para la celebración de los sacramentos: bautismo, primera comunión y confirmación.

Cada domingo se contó con la presencia de nuestro director general, el Pbro. Luis Humberto Arboleda Tamayo quien celebró la Eucaristía a las 5:00 p.m. con el acompañamiento del Vicario y el Concejo pastoral de la parroquia de San José del Poblado.

Se tienen presente los tiempos fuertes de la Liturgia, el Santo Rosario, el Viacrucis, el mes Mariano y las fiestas litúrgicas como la del Buen Pastor, Fiestas Patronales, la realización de los sacramentos y celebración de la Navidad.



## DEPORTE: MENTE Y CUERPO SANOS

Aportando al bienestar de nuestros niños y jóvenes, el deporte se convierte en un medio de recreación y sano esparcimiento, donde comparten momentos lúdicos, recreativos y deportivos que generan aprendizajes significativos para su vida cotidiana.

Dentro de nuestra programación anual se cuenta semanalmente con un espacio donde los niños y jóvenes tienen la oportunidad de desplazarse hasta las instalaciones del parque de Comfama Girardota, para realizar actividades deportivas como: fútbol, basquetbol, microfútbol, voleibol, etc. Para esta actividad contamos con el apoyo de un voluntario, Luis Jairo Villa, el cual es el encargado de coordinar estos espacios deportivos, con la oportunidad de realizar torneos, campeonatos, encuentros con egresados y padres de familia.



# PROYECTO INSPIRACIÓN COMFAMA

En asocio con la Fundación Proyectarte se desarrolla un espacio importante llamado INSPIRACIÓN COMFAMA, donde a través del arte se forma a los estudiantes en mejores actitudes para la convivencia y la salud mental, teniendo dos encuentros en la semana con una duración de dos horas y media para los grados: cuarto, quinto, sexto, séptimo, octavo y noveno.



## ESPACIOS RECREATIVOS

- Creemos firmemente que la recreación y el sano esparcimiento, son escenarios fundamentales donde se fortalecen los lazos de amistad y cooperación entre nuestros beneficiarios, es por esto que, con el patrocinio de la Fundación Fraternidad Medellín, el pasado mes de noviembre se realizó una salida pedagógica hasta las instalaciones de Comfama de Rionegro, donde nuestros niños y jóvenes disfrutaron de un día de sol, lleno de entusiasmo y diversión. Solamente nos quedó darles las gracias por permitirnos disfrutar de la alegría y las sonrisas de nuestros niños y jóvenes 2024



# CONSTRUYENDO CIUDADANÍA: PROYECTO IWOKA

La Fundación Limmat aliada con nosotros Granjas Infantiles, logra la consolidación de este sueño en el segundo semestre del 2024, desarrollar el proyecto Iwoka, el cual busca formar los niños y jóvenes en el liderazgo, por medio de la construcción y el fortalecimiento de sus proyectos de vida, a través de un proceso formativo de los niños apadrinados por los mayores, donde se fortalecen las habilidades lecto-escriturales y matemáticas de acuerdo a la etapa de desarrollo del niño con una línea clara de formación en valores y virtudes que redundan en su formación integral..



## EVIDENCIANDO NUESTRAS NECESIDADES: PLAN DE MEJORAMIENTO FORMATIVO

Este espacio formativo se pensó para aquellos niños y jóvenes que no estaban en el proyecto de Iwoka, los chicos de los grados: cuarto, quinto, sexto, séptimo y undécimo, se desarrolló durante la última semana de noviembre y la primera de diciembre 2024, teniendo como objetivos principales el abordaje de temas que demandaban desde la cotidianidad y con la ayuda de invitados expertos se pudo servir: la importancia y necesidad de una buena convivencia, el fortalecimiento en valores a través de la espiritualidad, el trabajo en equipo, la adecuada resolución de conflictos, el conocimiento y canalización de las emociones, dejándonos instalado un equipaje importante para las rutas a trazar para el año 2025




## PLAN DE MEJORAMIENTO DE INFRAESTRUCTURA: EMBELLECIENDO NUESTROS ESPACIOS

Una obra tan grande como esta requiere de un continuo mantenimiento, gracias a la dirección del Pbro. Luis Humberto Arboleda Tamayo y el apoyo de la junta directiva de Granjas Infantiles se ha podido mejorar y acondicionar los diferentes espacios locativos:

Las unidades sanitarias de los diferentes dormitorios, remodelación y pintura de los mismos incluidos los pasillos, adecuación y remodelación de las oficinas administrativas y comedor de la casa principal, además el cambio de baldosa y resanada de las paredes del comedor de los niños, cambio del cableado eléctrico e iluminación de los espacios comunes del internado, realización de poceta de agua potable, remodelación, pintura y dotación de la capilla, instalación de los equipos de sonido para la capilla y el área del comedor de los niños, mejoramiento de los techos y pintura general del área de la cocina, restauración y pintura de las aulas de los diferentes bloques de la institución educativa, todo esto en pro de que los espacios estén en óptimas condiciones para que sigan siendo el hogar de muchos niños y jóvenes.

# EVIDENCIAS FOTOGRÀFICAS



# PLAN DE MEJORAMIENTO: PRIMERO EL BIENESTAR DE NUESTROS NIÑOS Y JÓVENES

Buscando siempre que la calidad de vida de nuestros beneficiarios vaya de bien en mejor, se han ido cambiando las diferentes camas y camarotes de los dormitorios, incluidos colchones, almohadas, sábanas, cambio de toda la vajilla, donación de electrodomésticos (lavadoras, nevera y hornos microondas) por parte de la Fundación Haceb.

En alianza con el banco de alimentos de la Arquidiócesis de Medellín, se ha buscado mejorar la alimentación de los niños y jóvenes ofreciendo una alimentación rica, balanceada y variada contribuyendo a su crecimiento físico y mental.




# CELEBRACIÓN DE LA NAVIDAD EN FAMILIA

La Navidad es un momento en el cual nos reunimos como familia alrededor del pesebre para celebrar el nacimiento del Señor, como gran familia de Granjas Infantiles celebramos la Navidad por medio del rezo comunitario de la novena de aguinaldos, donde toda la comunidad se apropió de un día de la novena, demostrando sus capacidades y talentos excepcionales.

Contamos con la presencia de las damas voluntarias de la parroquia de San José del Poblado y de diferentes personas e instituciones que hicieron que esta Navidad fuera inolvidable para todos.





# LA SANDALIA

Centro de Innovación Rural

Un programa de:



Granjas Infantiles de Jesús Obrero

Con el apoyo de:



Fundación | SURA



LIMMAT STIFTUNG  
Bridging Worlds



# PRESENTACIÓN

- ▶ El programa Centro de Innovación Rural LA SANDALIA, está dirigido a jóvenes de la ruralidad que tienen pocas oportunidades de educación técnica; el objetivo principal es generar emprendimientos sociales, para reducir desigualdades y facilitar convivencias pacíficas, especialmente para empoderarlos como actores de sus procesos de crecimiento socioeconómicos y de ciudadanía, motivando su liderazgo responsable en las veredas y municipios de Antioquia de donde provienen. Este proceso está estructurado a través de formación en los diplomados, cursos cortos, técnicas y tecnologías.
- ▶ La Corporación Urrea Arbeláez, participante de la alianza le da continuidad a este programa, con las siguientes instituciones: Fundación Granjas Infantiles de Jesús Obrero, Corporación Universitaria Lasallista, Universidad Pontificia Bolivariana, Gustar S.A.S, Fundación Más Luz, Corporación Futuro para la Niñez, Fundación Sura y Fundación Limmat.

# FORMACIÓN ACADÉMICA

- ▶ Para el año 2024 se abrió una nueva convocatoria para la cohorte 6 en la Técnica Laboral en Producción Agraria con un total de 71 inscritos de regiones como CORDOBA, CHOCÓ, SANTANDER, BOLIVAR Y ANTIOQUIA, de los cuales 35 fueron pre seleccionados y comenzaron su proceso el día 13 de febrero de 2024 en lo que denominamos experiencia de campo, donde los aspirantes tuvieron la oportunidad de interactuar con las unidades productivas e instalaciones del centro, conocer la catedra institucional y convencerse de que LA SANDALIA es lo que ellos querían para su crecimiento profesional.
- ▶ Posterior a dicha experiencia, finalizamos con un grupo final de 28 estudiantes, los cuales iniciaron su formación académica el 26 de febrero del año 2024

- El 20 de septiembre de 2024 se realiza la ceremonia de certificación de 26 estudiantes de la técnica laboral en producción agraria, y 22 estudiantes de la tecnología en manejo y aprovechamiento forestal iniciaron su etapa productiva en las empresas donde fueron selecciones para la etapa electiva.



- Para la Técnica Laboral en Producción Agraria, certificada por el Instituto La Salle, se graduaron 53 estudiantes de las cohortes 5 y 6 del programa, contamos con la participación de los jóvenes de los municipios del suroeste Antioqueño y por primera vez de los departamentos del Chocó y Córdoba, que cuenta con poblaciones vulnerables y de bajos recursos.



## VISITA DE UNISALLISTA AL CENTRO DE INNOVACIÓN RURAL LA SANDALIA

Como centro de formación académica siempre estamos en constante búsqueda de mejoras para nuestro programa y de fortalecimiento de relaciones, como es el caso de alianzas que se plantean con los diferentes grupos de investigación de la Universidad Unilasallista, los cuales visitaron las instalaciones de nuestro centro con representantes de los diferentes grupos de investigación de áreas cómo:

- Ingeniería ambiental
- Psicología
- Tecnología
- Innovación
- Ingeniería de alimentos
- Veterinaria
- Licenciatura
- Zootecnia



Con la fiel idea de plantear proyectos y acompañamiento en todas las líneas de investigación que permitan mejorar la experiencia académica de nuestros estudiantes.

Dando continuidad a la formación complementaria que realizamos con los estudiantes de la técnica laboral en producción agraria se culminaron de manera exitosa los siguientes cursos y experiencias de campo

1. **Emprendedor en producción de especies piscícolas-Sena**, con 28 estudiantes certificados.
2. **Programa de Educación Financiera cuentas sin cuento**, con 28 estudiantes certificados.
3. **Taller sobre primeros auxilios en ganadería - fedegan** , con 28 estudiantes certificados.
4. **Ganadería regenerativa-granja ecológica manzanares** (a cargo del egresado Álvaro Diego Aristizábal, con 29 estudiantes.
5. **Visita técnica a la granja madrigal - ganadería regenerativa**, Tarso- Antioquia.
6. **Escuela de campo en apicultura y meliponicultura** con la fundación Aurelio Llano Posada en el municipio de Fredonia.

Los cursos dictados obtuvieron un total de 213 estudiantes beneficiados y certificados

# ESCUELA DE CAMPO EN APICULTURA Y MELIPONICULTURA CON LA FUNDACIÓN AURELIO LLANO POSADA EN EL MUNICIPIO DE FREDONIA.



# VISITA AL CAMPUS UNIVERSITARIO DE UNILASALLISTA EN EL MUNICIPIO DE CALDAS.



# PRÁCTICA DE RECEPCIÓN DE TILAPIA NEGRA Y ROJA EN EL CIR LA SANDALIA.



# CURSO DE INSEMINACIÓN ARTIFICIAL A CELO DETECTADO

IMPARTIDO POR EL SENA CON UNA PARTICIPACIÓN DE 29 APRENDICES



## PLAN DE MEJORAMIENTO CULTIVO DE GUAYABA

Dentro de las alianzas estratégicas que realiza la sandalia con diferentes entidades del sector está la más actual con la fundación SALVATERRA, donde se busca principalmente fortalecer todas las unidades productivas de la sandalia principalmente el cultivo de guayaba y paralelo a esto vinculara los estudiantes de la técnica con todos estos procesos para fortalecer aún más sus conocimientos.



Dentro las actividades que han realizado los estudiantes está la elaboración de calicatas y muestras de suelo en el cultivo de guayaba con la finalidad de realizar análisis de suelo y tomar decisiones técnicas de mejora para el cultivo.

# Actividades productivas

A nivel productivo se realizaron hasta la fecha las siguientes actividades:

- Se realizó la siembra de 100 plantas de plátano.
- Se continúa con la siembra de yuca por lotes.
- Se realizó todo el proceso de selección y separación de peces con el fin de montar la reproducción, se realizó descartes de animales no aptos para esta los cuales se destinaron para autoconsumo.
- Se realizó la separación de machos y hembras de tilapia con el fin de dejar un estaque solo para la producción de semilla.
- Se recibieron insumos para el establecimiento y continuidad de los estanques de los peces por parte del SENA.
- Se realizó la siembra de 600 alevinos de tilapia negra completando así un inventario de 983 peces.

- Se continua con los sacrificios en ovinos, conejos y pollo de engorde
- A la fecha se cuenta con un inventario de 142 ovinos.
- Se comenzó con el descarte del lote de aves de postura, para un sacrificio a la fecha de 175 aves.
- Se realizó la siembra de cebolla de rama, para un total de 3 camas sembradas, se siembra también pimiento, cilantro y frijol lo cuales se destinan para autoconsumo.
- Se realiza la siembra de ají en dos camas y la siembra de plantas aromáticas.
- Con los estudiantes se realiza la recepción de 100 pollos de engorde, se sacrificaron 94 en promedio de 6 a 7 libras cada uno.
- Se cuenta con un inventario a la fecha de 50 conejos.
- Se realiza la cosecha de 3,5 kg de miel

# PRODUCCIÓN TOTAL DE CARNE EN EL AÑO 2024

- CONEJO 272KG
- CORDERO 404 KG
- POLLO 317 KG



**GRACIAS!**




**GRANJAS INFANTILES DE JESÚS OBRERO**  
**ESTADO DE SITUACIÓN FINANCIERA**


A diciembre 31 de 2024 - 2023

(Cifras expresadas en miles de pesos colombianos)

	Not	2024	2023	Variación	Variación
<b>ACTIVO</b>					
<b>ACTIVOS CORRIENTES</b>					
Efectivo y equivalentes de efectivo	3	120.928.308	201.322.133	(80.393.826)	-40%
Deudores comerciales y otras cuentas por cob	4	302.484.285	200.984.011	101.500.274	51%
Inventarios		8.075.690	9.232.625	(1.156.935)	-13%
Activos biológicos corrientes, al valor razonal	5	128.331.302	128.331.302	-	0%
Otros activos no financieros, corrientes	4	8.483.819	-	8.483.819	
		<b>568.303.404</b>	<b>539.870.072</b>	<b>28.433.332</b>	<b>5%</b>
<b>ACTIVO NO CORRIENTE</b>					
Propiedades, planta y equipos	6	4.582.059.300	4.566.130.676	15.928.623	0%
Inversiones	7	7.470.861.478	7.635.323.496	(164.462.018)	-2%
Activos intangibles, distintos de plusvalía		6.638.079	4.667.550	1.970.529	42%
Activos biológicos no corrientes al valor razo	5	1.321.843.844	1.209.772.878	112.070.966	9%
		<b>13.381.402.701</b>	<b>13.415.894.600</b>	<b>(34.491.899)</b>	<b>0%</b>
		<b>13.949.706.105</b>	<b>13.955.764.672</b>	<b>(6.058.567)</b>	<b>0%</b>
<b>TOTAL DEL ACTIVO</b>					
<b>PASIVO Y PATRIMONIO</b>					
<b>PASIVO CORRIENTE</b>					
Cuentas por pagar comerciales y otras cuentas por pagar	8	135.401.670	579.771.158	(444.369.488)	-77%
Beneficios a empleados	9	46.022.808	29.758.515	16.264.293	55%
Pasivos por impuestos corrientes	10	21.551.517	8.505.000	13.046.517	153%
		<b>202.975.995</b>	<b>618.034.673</b>	<b>(415.058.678)</b>	<b>-67%</b>
<b>PASIVO NO CORRIENTE</b>					
<b>TOTAL DEL PASIVO</b>					
		<b>202.975.995</b>	<b>618.034.673</b>	<b>(415.058.678)</b>	<b>-67%</b>
<b>PATRIMONIO</b>					
Fondos sociales		77.477.112	77.477.112	-	0%
Excedentes (déficits) acumulados		10.211.159.363	9.176.590.847	1.034.568.516	11%
Excedentes (déficits) periodo		409.000.111	1.034.568.516	(625.568.405)	-60%
Otro Resultado Integral		3.049.093.524	3.049.093.524	-	0%
	11	<b>13.746.730.110</b>	<b>13.337.729.999</b>	<b>409.000.111</b>	<b>3%</b>
<b>TOTAL DEL PATRIMONIO</b>		<b>13.746.730.110</b>	<b>13.337.729.999</b>	<b>409.000.111</b>	<b>3%</b>
<b>TOTAL PASIVO Y PATRIMONIO</b>		<b>13.949.706.105</b>	<b>13.955.764.672</b>	<b>(6.058.567)</b>	<b>0%</b>

  
**Luis Humberto Arboleda Tamayo**  
Representante Legal


  
**Astrid Elena Botero Gaviria**  
Revisor Fiscal T.P 135.931-T  
Miembro Gerencia y Control S.A.S.


  
**Pablo León Buitrago Patiño**  
Contador  
T.P 140.447-T

**GRANJAS INFANTILES DE JESÚS OBRERO**  
**ESTADO DE RESULTADO INTEGRAL**  
**Al 31 de diciembre de 2024 - 2023**  
**POR FUNCIÓN DE GASTO POR EL PERÍODO**  
*(Cifras expresadas en pesos colombianos)*

	Nota	2024	2023	Variación	Variación
<b>RESULTADO DEL PERIODO</b>					
<b>Ganancia (pérdida)</b>					
Ingreso de actividades ordinarias	12	1.336.376.949	1.495.967.282	(159.590.333)	-11%
Costo operativos	14	(383.075.921)	(521.678.937)	138.603.016	-27%
Costo de venta	15	(294.770.667)	(230.711.406)	(64.059.261)	28%
<b>TOTAL EXCEDENTE BRUTO</b>		<b>658.530.361</b>	<b>743.576.939</b>	<b>(85.046.578)</b>	<b>-11%</b>
Otros ingresos	13	743.925.426	725.867.300	18.058.126	2%
Gastos de administración	16	(1.834.607.527)	(1.593.139.378)	(241.468.149)	15%
Otros gastos		(57.210.456)	(9.285.831)	(47.924.625)	516%
<b>TOTAL GANANCIA (PERDIDA) POR ACTIVIDADES DE OPERACIÓN</b>		<b>(489.362.196)</b>	<b>(132.980.970)</b>	<b>(356.381.226)</b>	<b>268%</b>
Ingresos financieros	17	908.796.554	1.179.387.203	(270.590.649)	-23%
Costos financieros	17	(10.434.247)	(11.837.717)	1.403.470	-12%
<b>EXCEDENTE O DÉFICIT DEL PERÍODO</b>		<b>409.000.111</b>	<b>1.034.568.516</b>	<b>(625.568.405)</b>	<b>-60%</b>


  
 Luis Humberto Arboleda Tamayo  
 Representante Legal


  
 Astrid Elena Botero Gaviria  
 Revisor Fiscal T.P 135.931-T  
 Miembro Gerencia y Control S.A.S.


  
 Pablo León Buitrago Patiño  
 Contador  
 T.P 140.447-T

**GRANJAS INFANTILES DE JESÚS OBRERO**  
**ESTADO DE FLUJO DE EFECTIVO**  
**A diciembre 31 de 2024 y diciembre 31 de 2023**  
*(Cifras expresadas en pesos colombianos)*

	2024	2023
<b>Actividades Operacionales</b>		
Excedentes del año	409.000.111	1.034.568.516
<i>provisto por actividades operacionales</i>		
<u><i>Por actividades operacionales:</i></u>		
Depreciación de propiedades y equipo	21.216.891	18.790.588
Amortización seguros	26.395.674	16.592.723
Valorización de inversiones no realizadas	-	(992.941.996)
Impuesto de renta	-	-
<u><i>Cambios netos en activos y pasivos operacionales:</i></u>		
Deudores	(101.500.274)	49.160.032
Inventarios	1.156.935	(708.281)
Proveedores y otras cuentas por pagar	(444.369.488)	225.577.822
Pasivos por beneficios a empleados	16.264.293	62.321
Pasivos por impuestos corrientes	13.046.517	5.270.000
Otros pasivos no financieros	-	-
Otros activos no financieros, corrientes	(8.483.819)	
<b>actividades operacionales</b>	<b>(67.273.161)</b>	<b>356.371.725</b>
<b>Actividades de Inversión</b>		
Activos biológicos	(112.070.966)	(188.250.000)
Adiciones de propiedades y equipo	(37.145.514)	(12.068.800)
Adiciones activos intangibles	(28.366.203)	(18.502.913)
Activos financieros- (inversiones títulos)	164.462.018	-
<b>actividades de inversión</b>	<b>(13.120.665)</b>	<b>(218.821.713)</b>
<b>Actividades de Financiación</b>		
Pasivos financieros	-	-
<b>actividades de inversión</b>	-	-
(Disminución) Aumento neto del efectivo y equivalentes de efectivo	(80.393.826)	137.550.012
Efectivo y equivalentes de efectivo al principio del año	201.322.133	63.772.122
<b>Efectivo y equivalentes de efectivo al final del año</b>	<b>120.928.308</b>	<b>201.322.133</b>

  
Luis Humberto Arboleda Tamayo  
Representante Legal

  
Astrid Elena Botero Gaviria  
Revisor Fiscal T.P 135.931-T  
Miembro Gerencia y Control S.A.S.

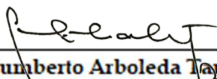
  
Pablo León Buitrago Patiño  
Contador  
T.P 140.447-T





**GRANJAS INFANTILES DE JESÚS OBRERO**  
**ESTADO DE CAMBIOS EN EL PATRIMONIO**  
**A diciembre 31 de 2024 y diciembre 31 de 2023**  
*(Cifras expresadas en pesos colombianos)*

Concepto	Saldo al 1 ene 2023	Incremento	Disminucion	Saldo al 31 dic 2023
Capital	77.477.112	-	-	77.477.112
Adopcion NIIF por primer vez	3.049.093.524	-	-	3.049.093.524
Resultado del ejercicio	2.345.697.730	1.034.568.516	2.345.697.730	1.034.568.516
Resultados de ejercicios anteriores	6.830.893.117	2.345.697.730	-	9.176.590.847
	<b>12.303.161.483</b>	<b>3.380.266.246</b>	<b>2.345.697.730</b>	<b>13.337.729.999</b>

Concepto	Saldo al 1 ene 2024	Incremento	Disminucion	Saldo al 31 dic 2024
Capital	77.477.112	-	-	77.477.112
Adopcion NIIF por primer vez	3.049.093.524	-	-	3.049.093.524
Resultado del ejercicio	1.034.568.516	409.000.111	1.034.568.516	409.000.111
Resultados de ejercicios anteriores	9.176.590.847	1.034.568.516	-	10.211.159.363
	<b>13.337.729.999</b>	<b>1.443.568.626</b>	<b>1.034.568.516</b>	<b>13.746.730.110</b>

  
Luis Humberto Arboleda Tomayo  
Representante Legal

  
Astrid Elena Botero Gaviria  
Revisor Fiscal T.P 135.931-T  
Membro Gerencia y Control S.A.S.

  
Pablo León Buitrago Patiño  
Contador  
T.P 140.447-T

**GRANJAS INFANTILES DE JESÚS OBRERO**  
**REVELACIONES SOBRE LOS ESTADOS FINANCIEROS**

**Al 31 de diciembre de 2024 y 2023**  
(Valores expresados en pesos colombianos)

**1. INFORMACION GENERAL**

GRANJAS INFANTILES DE JESÚS OBRERO (en adelante Granjas Infantiles) es una obra social de la Iglesia Católica, ordenada a la atención integral de los niños de ambos sexos, carentes de hogar, material o espiritualmente hablando, para educarlos para la vida, proporcionándoles una adecuada formación cristiana, intelectual y técnica; en una palabra, para realizar una verdadera promoción humana integral, adaptada a las circunstancias individuales de cada uno; buscando con ellos personalizarlos en orden a un uso responsable de su libertad.

La Entidad fue constituida mediante Resolución 4751 del 27 de noviembre de 1954 e inscrita en la Cámara de Comercio el 3 de junio de 1999, en el libro 1º. Bajo el No. 7938, como una entidad sin ánimo de lucro.

La Entidad de acuerdo a los estatutos está vigente y tiene una duración “indefinida”. Su domicilio principal es el municipio de Medellín en la Calle 50 49 44 OF 210 ED ATLAS, departamento de Antioquia, República de Colombia. El desarrollo del objeto social se desarrolla en el Municipio de Copacabana, Km 18 Autopista Norte.

**2. RESUMEN DE PRINCIPALES PRÁCTICAS Y POLÍTICAS CONTABLES**

Las principales prácticas y políticas contables aplicables en la preparación de los estados financieros se detallan a continuación. Estas políticas han sido aplicadas uniformemente en todos los años presentados, a menos que se indique lo contrario.

**2.1. BASES DE PRESENTACIÓN**

La presentación de los estados financieros de Granjas Infantiles se realiza de conformidad con las disposiciones vigentes emitidas por la Ley 1314 de 2009 reglamentada por el Decreto 2420 de 2015. La entidad prepara sus estados financieros de conformidad con normas de contabilidad y de información financiera aceptadas en Colombia – NCIF, las cuales se basan en las Normas Internacionales de Información Financiera para Pymes (NIIF para Pymes) junto con sus interpretaciones, traducidas al español y emitidas por el Consejo de Normas Internacionales de Contabilidad (IASB, por su sigla en inglés) al 31 de diciembre de 2009.

Granjas Infantiles tiene definido por estatutos efectuar un corte de sus cuentas, preparar y difundir estados financieros de propósito general una vez al año, al 31 de diciembre. Para efectos legales en Colombia, los estados financieros principales son los estados financieros individuales.

## **2.2. BASES DE PREPARACION**

Los estados financieros han sido preparados sobre la base del costo histórico, excepto por ciertos rubros de activos y pasivos los cuales son medidos a su valor razonable, como se explica en las políticas contables descritas más adelante.

La preparación de los estados financieros bajo NCIF requieren del uso de ciertos estimados contables críticos. También requiere que la Administración ejerza su juicio en el proceso de aplicación de políticas contables.

## **2.3. CONTABILIDAD DE CAUSACIÓN**

Granjas Infantiles prepara sus estados financieros, excepto para la información de los flujos de efectivo, usando la base de contabilidad de causación.

## **2.4. IMPORTANCIA RELATIVA Y MATERIALIDAD**

La presentación de los hechos económicos se hace de acuerdo a su importancia relativa o materialidad. Para efectos de revelación, una transacción, hecho u operación es material cuando, debido a su cuantía o naturaleza su conocimiento o desconocimiento, considerando las circunstancias que lo rodean, incide en las decisiones que puedan tomar o en las evaluaciones que puedan realizar los usuarios de la información contable.

En la preparación y presentación de los estados financieros, la materialidad de la cuantía se determinó con relación, entre otros, al activo total, al activo corriente y no corriente, al pasivo total, al pasivo corriente y no corriente, al patrimonio o a los resultados del ejercicio, según corresponda. En términos generales, se considera como material toda partida que supere el 5% con respecto a un determinado total de los anteriormente citados.

## **2.5. POLÍTICAS CONTABLES SIGNIFICATIVAS**

### **2.5.1. MONEDA FUNCIONAL**

Las partidas incluidas en los estados financieros se valorizan utilizando su moneda funcional, es decir, la moneda del entorno económico principal en que Granjas Infantiles opera.

La moneda que influye en los precios de los servicios que vende Granjas Infantiles y las regulaciones que determinan dichos precios, así como los costos de mano de obra, materiales y otros costos es el peso colombiano.

### **2.5.2. EFECTIVO Y EQUIVALENTES DE EFECTIVO**

El efectivo y equivalente de efectivo se contabiliza en el Estado de Situación Financiera a su costo.

El efectivo y equivalente de efectivo comprende:

- El efectivo en caja.
- Los depósitos a la vista, cuentas bancarias y a plazo en entidades financieras.
- Otras inversiones a corto plazo de gran liquidez con un vencimiento de tres meses o menos.

Los sobregiros bancarios de existir, se clasifican como obligaciones financieras en el Pasivo Corriente en el Estado de Situación Financiera

### **2.5.3. INSTRUMENTOS FINANCIEROS**

#### **2.5.3.1. Otras cuentas por cobrar:**

Las otras cuentas por cobrar se reconocen inicialmente por el valor razonable de la transacción, que es generalmente igual a su costo; y después de su reconocimiento inicial, si es del caso se medirán al costo amortizado.

#### **2.5.3.2. Pasivos financieros:**

Los pasivos financieros de Granjas Infantiles representan préstamos, obligaciones con terceros, y pasivos financieros de naturaleza similar, los cuales se reconocen inicialmente a su valor razonable, neto de los costos en que se haya incurrido en la transacción. Posteriormente estos pasivos cuando su vencimiento es superior a 12 meses, se valorizan a su costo amortizado utilizando el método de la tasa de interés efectivo, y cualquier diferencia entre los fondos obtenidos (neto de los costos necesarios para su obtención) y el valor de reembolso, de acuerdo a los pactos establecidos, y teniendo en cuenta el interés efectivo a cancelar

Los pasivos financieros se clasifican como pasivos corrientes si el pago se debe realizar dentro de un año o menos. De lo contrario se presentará como un pasivo no corriente.

#### **2.5.3.3. Cuentas por pagar comerciales:**

Las cuentas por pagar comerciales de Granjas Infantiles representan los pasivos financieros de pagos a terceros, que se derivan de la compra de bienes o servicios, por parte de la Entidad en razón del desarrollo de su objeto social.

### **2.5.4. PROPIEDADES, PLANTA Y EQUIPOS**

Los elementos de la cuenta propiedades planta y equipo se registran inicialmente al costo de adquisición que incluye los costos adicionales que se producen hasta la puesta en condiciones de funcionamiento del bien, menos la depreciación acumulada y las pérdidas por deterioro que se deban reconocer.

Las renovaciones y mejoras significativas que se incurran con posterioridad a la adquisición del activo son incluidas en el valor en libros del activo o reconocidas como un activo separado, cuando aumentan la productividad, capacidad o eficiencia o se amplía la vida útil del bien; así mismo es probable que genere un beneficio económico futuro y el costo desembolsado pueda determinarse de forma fiable.

Los costos de mantenimientos menores, conservación y reparación se reconocen en resultados en el período en que se efectúan.

Con posterioridad a su reconocimiento inicial como un activo, todas las partidas de propiedades, planta y equipo, deben ser mantenidas en libros a su costo, menos la depreciación acumulada y las pérdidas por deterioro, para los siguientes grupos de activos:

- Bienes inmuebles

- Equipo de Oficina y muebles y enseres
- Equipo de computación y comunicación

Los elementos de propiedades, planta y equipo que contienen componentes individualmente significativos con vidas útiles o valores residuales diferentes, se registran y deprecian por separado sólo cuando es probable que los beneficios económicos futuros asociados con los elementos del activo fijo vayan a fluir a la compañía y el costo del elemento pueda determinarse de forma fiable.

Las pérdidas por deterioro de valor o deterioro físico se registran como gasto en los resultados de la Entidad.

La depreciación de la propiedad, planta y equipo, es calculada considerando la vida útil estimada y el valor residual, usando el método de línea recta para distribuir el costo de cada activo durante su vida útil estimada.

Grupo de Activos	Vida Útil Mínima	Vida Útil Máxima
<b>Equipos de computo</b>	1 años	5 años
<b>Muebles y enseres (sillas y escritorios)</b>	1 años	10 años
<b>Vehículos</b>	5 años	15 años
<b>Inmuebles</b>		45 años

Las estimaciones de vidas útiles y valores residuales de todos los activos fijos serán revisadas, y ajustadas periódicamente, a cada fecha de cierre de los estados financieros, para asegurar que el método y período de depreciación sean consistentes con el patrón previsto de beneficios económicos de los activos; de ser necesario se procede al ajuste de la depreciación en la fecha de cierre de cada estado de situación financiera.

Las ganancias o pérdidas que surgen en la venta o baja en libros de bienes de propiedades, planta y equipo se incluyen en el estado de resultados y se calculan como la diferencia entre el valor de venta y el valor contable del activo, en el momento de su retiro.

#### **2.5.5. DETERIORO DE ACTIVOS NO FINANCIEROS**

Los activos sujetos a depreciación o amortización se someten a pruebas de deterioro cuando se producen eventos o circunstancias que indican que podría no recuperarse su valor en libros.

Las pérdidas por deterioro corresponden al monto en el que el valor en libros del activo excede a su valor recuperable. El valor recuperable de los activos corresponde al mayor entre el monto neto que se obtendría de su venta o su valor en uso. Los saldos en libros de activos no financieros que han sido objeto de castigos por deterioro se revisan a cada fecha de reporte para verificar posibles reversiones del deterioro.

Cuando una pérdida por deterioro se revierte posteriormente, el importe en libros del activo se incrementa a la estimación revisada de su importe recuperable, pero de manera que el importe en libros incrementado no supere el importe en libros que se habría determinado si ninguna pérdida por deterioro hubiese sido reconocida para el activo en ejercicios anteriores. La reversión de una pérdida por deterioro se reconoce inmediatamente en resultados.

#### **2.5.6. BENEFICIOS A EMPLEADOS**

Los beneficios a los empleados comprenden todos los tipos de retribuciones que Granjas Infantiles proporciona a los empleados, incluyendo los administradores, a cambio de sus servicios. Para los propósitos de esta política, el término empleado incluye a todo el personal cuya vinculación está soportada mediante un contrato laboral. Los beneficios a empleados de la Entidad están constituidos por:

- beneficios a corto plazo,
- post-empleo,
- beneficios por terminación.

##### **2.5.6.1. Beneficios a corto plazo**

Los beneficios a corto plazo a los empleados, son los beneficios cuyo pago será efectuado en el término de los doce meses siguientes al cierre del período, en el cual los empleados prestaron sus servicios. Los beneficios identificados por Granjas Infantiles al cierre del ejercicio corresponden a sueldos, horas extras, recargos, cesantías, intereses sobre cesantías, vacaciones, prima de servicios, bonificaciones constitutivas y no constitutivas de salario, incapacidades de ley, incapacidades asumidas, ausencias remuneradas y aportaciones obligatorias a la seguridad social.

La contabilización de los beneficios a corto plazo a los empleados es por su valor nominal y correspondiente al período en que se ejecuta, por lo que no es necesario efectuar un cálculo actuarial para medir tales obligaciones.

Estas obligaciones, se reconocen a su valor nominal como gasto o costo de forma inmediata en los resultados del período en ejecución, por el método de causación a medida que el empleado presta su servicio, a menos que otra NIIF requiera que el costo sea reconocido como parte del costo de un activo. La contrapartida del gasto o costo mencionado anteriormente, se registrará en el pasivo correspondiente, por concepto de obligaciones laborales en el estado de situación financiera.

##### **2.5.6.2. Beneficios post-empleo**

Son beneficios que se pagan a los empleados después de completar su período de empleo diferente de los beneficios por terminación. Los planes de beneficios post-empleo que se cancelan en Granjas Infantiles corresponden a “Planes de Aportaciones Definidas” (aportes a las administradoras de fondos de pensiones y cesantías, para que en un futuro ella se encargue de los pagos al empleado por concepto de salud y pensión).

##### **2.5.6.3. Beneficios por terminación**

Son los beneficios por pagar a los empleados como consecuencia de la decisión de Granjas Infantiles de dar por terminado el contrato de un empleado antes de la terminación normal del contrato laboral, ó una decisión de un empleado de aceptar voluntariamente la conclusión de la relación de trabajo a cambio de esos beneficios. Si el valor acordado en un beneficio por terminación se cancela totalmente al momento del retiro está se llevará contra los resultados del ejercicio.

### **2.5.7. RECONOCIMIENTO DE INGRESOS**

Los ingresos corresponden a la entrada de beneficios económicos en el período, surgidos en el curso de las operaciones de Granjas Infantiles. El monto de los ingresos se muestra antes de los impuestos que los gravan, descuentos de precios y otros valores que afecten directamente el precio de venta de los bienes o servicios.

### **2.5.8. ESTIMACIONES CONTABLES SIGNIFICATIVAS**

Los estimados y criterios usados son continuamente evaluados y se basan en la experiencia histórica y otros factores, incluyendo la expectativa de ocurrencia de eventos futuros que se consideran razonables de acuerdo con las circunstancias.

Granjas Infantiles efectúa estimaciones y supuestos respecto del futuro. Las revisiones a los estimados contables se reconocen en el período de la revisión, si la revisión sólo afecta ese período, o en períodos futuros si la revisión afecta tanto al período actual como a períodos subsecuentes.

A continuación, se discuten las presunciones básicas respecto al futuro y otras fuentes claves de incertidumbre en las estimaciones, al final del período sobre el cual se reporta, las cuales pueden implicar un riesgo significativo de ajustes materiales en los importes en libros de los activos y pasivos durante el próximo período financiero.

#### **2.5.8.1. Vida útil y valores residuales de propiedades, plantas y equipos:**

La determinación de las vidas útiles y los valores residuales de los componentes de propiedades, plantas y equipos involucra juicios y supuestos que podrían ser afectados si cambian las circunstancias. La Administración revisa estos supuestos en forma periódica y los ajusta en base prospectiva en el caso de identificarse algún cambio.

#### **2.5.8.2. Estimación de valor razonable**

Granjas Infantiles usa técnicas de valuación que incluyen entradas que no son basados en datos del mercado observable para estimar el valor razonable de los activos biológicos. La Administración cree que las técnicas de valuación y supuestos usados son apropiadas para determinar el valor justo de los mismos.

## **RELATIVAS AL ESTADO DE SITUACIÓN FINANCIERA INDIVIDUAL**

### **3. EFECTIVO Y EQUIVALENTES DE EFECTIVO**

El efectivo y equivalente de efectivo se compone de saldos en caja, bancos netos de sobregiros bancarios pendientes e instrumentos financieros líquidos de bajo riesgo. A continuación, se presenta el detalle:

Detalle	2024	2023
<b>Efectivo</b>		
Caja	9.547.081	5.293.181
Saldo en bancos	111.206.068	196.028.952
<b>TOTAL</b>	<b>120.753.149</b>	<b>201.322.133</b>

Granjas Infantiles no presentaba restricciones o limitaciones para el manejo y disposición de los recursos al 31 de diciembre de 2024.

#### 4. *DEUDORES COMERCIALES Y OTRAS CUENTAS POR COBRAR*

Los saldos de deudores comerciales y otras cuentas por cobrar en cada período, son los siguientes:

Detalle	2024	2023
Deudores	293.500	253.000
A trabajadores	1.550.000	2.300.000
Impuestos por Cobrar	8.483.819	-
Otros Anticipos	-	6.300.000
Otras cuantas por cobrar	300.640.785	192.131.011
<b>TOTAL</b>	<b>310.968.104</b>	<b>200.984.011</b>

A continuación, se presenta el detalle por el concepto de "Otras cuentas por Cobrar" para estimar la gestión de cobro:

Otras cuantas por cobrar	2024	2023
Gustar S.A.S	263.675.768	168.205.568
Inmobiliaria Villa Grande Ltda.	16.353.328	7.433.990
Fondo ICAP	15.941.647	
Depósitos en el ICAP	2.866.942	5.928.468
Homecenter-Sodimac Colombia S.A.	1.699.900	
Carpas Medellín S.A.S.	53.200	
Guillermo Alberto Yepes Rojas	50.000	7.950.000
<b>TOTAL</b>	<b>300.640.785</b>	<b>192.131.011</b>

#### 5. *ACTIVOS BIOLÓGICOS*

Los saldos de activos biológicos son los siguientes:

Activos Biológicos corto plazo	2024	2023	Variación absoluta
Cultivo de guayaba	128.331.302	128.331.302	-
<b>TOTAL</b>	<b>128.331.302</b>	<b>128.331.302</b>	

Este cultivo deberá ser valorado en el siguiente año, para estimar vida útil, productividad y depreciación.

Activos Biológicos Largo plazo	2024	2023	Variación absoluta
Aves de corral	7.200.000	15.000.000	- 7.800.000
Ganado La Sandalia	1.300.970.966	1.181.100.000	119.870.966
Equinos la Sandalia	13.672.878	13.672.878	-
<b>TOTAL</b>	<b>1.321.843.844</b>	<b>1.209.772.878</b>	
<b>Total Activos Biológicos</b>	<b>1.450.175.146</b>	<b>1.338.104.180</b>	

Los activos biológicos de Granjas Infantiles son actualizados anualmente al valor razonable con cambio en resultados.

## 6. PROPIEDADES, PLANTA Y EQUIPOS

En el cuadro siguiente se describe la variación producto de la compra de propiedad operativa de la Granjas Infantiles, es de aclarar que el vehículo se recibió en donación., La composición del rubro al 31 de diciembre de 2024 y 2023 del período es el siguiente:

DEPRECIACIÓN	2024	2023
Construcciones y edificaciones	162.023.205	144.935.241
Maquinaria y equipo	791.513	294.000
Muebles y equipo de oficina	9.001.764	6.049.429
Equipos de Computo	484.600	-
Vehículo	194.479	-
<b>TOTAL</b>	<b>172.495.561</b>	<b>151.278.670</b>

COSTO	2024	2023
Terrenos	2.477.206.751	2.477.206.751
Construcciones y edificaciones	1.943.277.085	1.960.365.049
Maquinaria y equipo	124.176.579	118.343.292
Muebles y equipo de oficina	21.913.249	10.215.584
Equipos de Computo	4.011.400	0
Vehículo	11.474.235	0
<b>TOTAL COSTO NETO</b>	<b>4.582.059.300</b>	<b>4.566.130.676</b>

Los terrenos y edificios representan el valor de las edificaciones y terrenos adquiridos a cualquier título para las funciones del objeto social de la institución. Los muebles y equipo de oficina, son los utilizados por la institución tanto para las labores pedagógicas como para las labores administrativas.

La depreciación acumulada es el reconocimiento de la pérdida de capacidad operacional de la propiedad planta y equipo, por el uso u otros factores normales, teniendo en cuenta su vida útil estimada y el costo ajustado por adiciones o mejoras. El método de depreciación utilizado es el de línea recta sobre el costo; esto teniendo en cuenta la vida útil proyectada.

Al cierre del período, no existen elementos o activos esenciales que se encuentren temporalmente fuera de servicio, ni se mantienen activos relevantes que se encuentren totalmente depreciados y que se encuentren en uso.

## 7. INVERSIONES

Su saldo corresponde a las inversiones que se realizan para optimizar los excedentes de liquidez, es decir, todos aquellos recursos que de manera inmediata no se destinan al desarrollo de las actividades que constituyen el cometido institucional, las inversiones correspondientes a 149.267 acciones en Grupo Nutresa S.A. donadas por el señor Gustavo Escobar y certificadas por Deceval el 08/03/2021, fueron vendidas en abril de 2024:

En el siguiente cuadro se describe los términos de la negociación:

Negociación Abril 2024	VALORES BANCOLOMBIA S.A. NIT. 800.128.735-8
6.742.503.832,92	Venta de 149,267 acciones a razón de \$45.170,76
1.170.253.280,00	Incluye adquirir acciones a razón de \$7,840 de PORTAFOLIO SA. como parte de la negociación.
<b>7.912.757.112,92</b>	Venta de 149,267 acciones a razón de \$45.170,76

- Reconocimiento contable al cierre del año 2023: 7.635.323.496,04
- Valor total en venta de las acciones en abril 2024: 7.912.757.112,92
- Utilidad en venta de las acciones en abril 2024: **277.433.616,88**

Del valor recibido se realizó una programación de pagos para sanear las cuentas por pagar y se realizó un plan de inversión, El siguiente cuadro revela los saldos de los extractos del portafolio de valores y los distintos tipos de productos al corte del año 2024, cifras que fueron reconocidas contablemente a su valor razonable.

Detalle	2024	2023	Variación absoluta
Fiduciaria Bancolombia 0850000000814	330.924.343	7.635.323.496	- 164.462.018
Apertura Deposito CDT 02/10/2024	105.000.000		
Fondo De Inversión Colectiva - Valores Bancolombia	5.729.671.136		
Acciones de Grupo Argos y Sura	1.305.266.000		
<b>TOTAL</b>	<b>7.470.861.478</b>	<b>7.635.323.496</b>	

## 8. CUENTAS POR PAGAR

Se realizaron pagos de acreedores especialmente con hogares san José de una cuenta mayor de 400M, la cual se liquidó con el recurso recibido en la venta de las acciones.

Detalle	2024	2023	Variación absoluta
Acreedores varios	100.713.779	564.029.654	- 463.315.875
Costos y gastos por pagar	14.872.591	2.769.504	12.103.087
Retención de aportes	19.815.300	12.972.000	6.843.300
<b>TOTAL</b>	<b>135.401.670</b>	<b>579.771.158</b>	

A continuación, se detalla el estado de cuenta comparativo de los acreedores varios:

<b>Acreedores varios</b>			
<b>Tercero</b>	<b>Documento</b>	<b>2024</b>	<b>2023</b>
Hogares Infantiles San José	890901818-3	85.000.000	408.846.943
Agropecuarios Solla Y El Tablón S.A.S	901645887-2	6.093.998	
Discampo Antioquia S.A.S.	901771616-2	3.188.803	
Donaciones Sin Cedulas	846	1.728.000	
Parroquia De San José Del. Poblado	890980117-6	1.698.794	53.000.000
Grupo Ferretero S.A.S.	901450319-2	1.324.300	10.500
Teresa Aguilar Rodríguez 3	32516976-5	933.634	
Luis Arnulfo Marín Calle	8462223	693.000	
Autoservicio El Pasaje Ltda	811012834-1	53.250	354.000
Arquidiócesis De Medellín (Icap)	890905006-8		46.510.984
Jaime Andrés Restrepo Montoya	8466166-3		15.267.500
John Jairo Ortiz Benítez	98466417-4		12.314.000
Green Lion. Consultoría Ambiental S.A.S	901732385-1		10.272.400
Distribuidora Solla S.A.S.	900494974-2		9.928.627
Homero Enrique Quiroz Orrego	3428976-2		2.760.000
Yessica Lucero Mesa Cárdenas	1051475026-6		1.153.750
Octavio. Acevedo Colorado	3478796-7		1.152.440
Rinku Soluciones S.A.S	900644423-0		744.710
Inversiones Castañeda Serna	901527705-5		685.000
Berrio Ríos María Ofir	43488978-9		535.000
Hugo Jaramillo	98587902-4		303.000
Aquasystems S.A.S.	900675513-8		142.800
Martha Isabel Quiroz Quintero	43412057		39.000
Mario Alberto Arango Lora	13467759-3		9.000
	<b>Total</b>	<b>100.713.779</b>	<b>564.029.654</b>

## 9. *BENEFICIOS A EMPLEADOS*

Las obligaciones con los empleados se encuentran perfectamente saneadas. El detalle del rubro al cierre del 31 de diciembre de 2024 y 2023. es el siguiente:

<b>Detalle</b>	<b>2024</b>	<b>2023</b>	<b>Variación absoluta</b>
Cesantías	33.415.425	26.636.823	6.778.602
Intereses a las cesantías	3.514.081	3.121.692	392.389
Vacaciones por pagar	9.093.302	-	9.093.302
<b>TOTAL</b>	<b>46.022.808</b>	<b>29.758.515</b>	

## 10. *PASIVOS POR IMPUESTOS CORRIENTES*

Las obligaciones se encuentran debidamente conciliadas. son obligaciones del último periodo fiscal con pago en la vigencia siguiente. El detalle del rubro al cierre del 31 de diciembre de 2024 y 2023. es el siguiente:

Detalle	2024	2023	Variación absoluta
Impuesto de Renta	8.542.517	-	8.542.517
Retención en la fuente IVA por pagar	12.257.000	4.476.000	7.781.000
IVA por pagar	752.000	4.029.000	- 3.277.000
<b>TOTAL</b>	<b>21.551.517</b>	<b>8.505.000</b>	

## 11. PATRIMONIO

Representa los bienes y derechos de la institución. deducidas las obligaciones y su explicación se describe en el siguiente cuadro:

Detalle	2024	2023
Capital	77.477.112	77.477.112
Resultados de ejercicios anteriores	10.211.159.363	9.176.590.847
Resultado del ejercicio	409.000.111	1.034.568.516
Adopción NIIF por primera vez	3.049.093.524	3.049.093.524
<b>TOTAL</b>	<b>13.746.730.110</b>	<b>13.337.729.999</b>

El impacto por la adopción de las Normas Internacionales de Información Financiera fue el siguiente:

Revalorización Del Patrimonio	-	650.392.415
Superávit Por Valorizaciones	-	348.090.877
Efecto Transición A NIIF	-	2.050.610.232
<b>TOTAL</b>	<b>-</b>	<b>3.049.093.524</b>

## RELATIVAS AL ESTADO DE RESULTADOS INDIVIDUAL

## 12. INGRESOS

El siguiente es el detalle para el periodo terminado el 31 de diciembre de 2024 y 2023:

Detalle	2024	2023	Variación absoluta
Donaciones	649.165.349	775.030.116	- 125.864.767
Ganadería	401.772.100	394.904.506	6.867.594
Agricultura	186.795.000	246.333.160	- 59.538.160
Por pensiones (Aportes de los Papás)	90.414.000	73.615.000	16.799.000
Bonos y sufragios	8.230.500	5.838.700	2.391.800
Bono Becas	-	75.000	- 75.000
Ingresos por entregas	-	20.000	- 20.000
<b>TOTAL</b>	<b>1.336.376.949</b>	<b>1.495.967.282</b>	

### 13. OTROS INGRESOS

Considerando que en este año se realizaron las ventas de las acciones de Nutresa y se adquirió el portafolio de inversión producto de dicha negociación se decidió realizar una reconfiguración en la presentación de los estados financieros, trasladando todos los conceptos financieros a una nota independiente por la relevancia del movimiento y las cifras incrementadas para este periodo. El siguiente es el detalle revela ingresos no operacionales y no financieros para el periodo terminado el 31 de diciembre de 2024 y 2023:

Detalle	2024	2023	Variación absoluta
Arrendamientos	325.973.460	343.915.400	- 17.941.940
Valorización del Inventario	337.288.769	311.910.379	25.378.390
Reconocimiento Indemnizaciones e incapacidades	7.573.423	27.837.381	- 20.263.958
Otros ingresos aprovechamientos	67.930.887	39.620.750	28.310.137
Recuperación por alimentos	-	1.362.000	- 1.362.000
Recuperaciones de costos y gastos	5.158.887	1.221.390	3.937.497
<b>TOTAL</b>	<b>743.925.426</b>	<b>725.867.300</b>	

### 14. COSTOS OPERATIVOS

El siguiente es el detalle de los principales costos operativos en el ejercicio de la ganadería para los periodos terminados en 31 de diciembre de 2024 y 2023:

Detalle	2024	2023	Variación absoluta
Gastos de personal	204.618.412	252.575.802	- 47.957.390
Honorarios	17.878.047	45.437.200	- 27.559.153
Impuestos	63.410.740	61.849.702	1.561.038
Seguros	5.211.755	4.964.900	246.855
Servicios	32.682.681	81.181.469	- 48.498.788
Gastos legales	353.794	560.964	- 207.170
Mantenimientos y reparaciones	2.635.200	2.853.250	- 218.050
Diversos	56.285.292	72.255.650	- 15.970.358
<b>TOTAL</b>	<b>383.075.921</b>	<b>521.678.937</b>	

### 15. COSTOS DE VENTA

El siguiente es el detalle de los principales costos de ventas de las unidades operativas de la Hacienda La Sandalia para los periodos terminados en 31 de diciembre de 2024 y 2023:

Detalle	2024	2023	Variación absoluta
Cto De Animales Vivos y Cueros	247.914.389	228.661.278	19.253.111
Cto Inventario Bonos Y Sufragios	3.367.504	2.050.128	1.317.376
Cto Medicamentos	35.470.274	-	35.470.274
<b>TOTAL</b>	<b>294.770.667</b>	<b>230.711.406</b>	<b>64.059.261</b>

## 16. GASTOS DE ADMINISTRACIÓN

El siguiente es el detalle de los principales gastos de administración para los periodos del 31 de diciembre de 2024 y 2023:

Detalle	2024	2023	Variación absoluta
Gastos de personal	795.792.909	645.745.682	150.047.227
Emolumentos	7.600.000	8.000.000	-400.000
Honorarios	36.246.983	43.941.196	-7.694.213
Impuestos	33.278.082	25.760.220	7.517.862
Arrendamiento	892.000	2.962.344	-2.070.344
Cuota de administración (Unidad residencial)	125.535.212	18.396.212	107.139.000
Seguros	21.183.919	11.627.823	9.556.096
Servicios	275.677.567	260.518.094	15.159.473
Gastos legales	9.903.411	862.564	9.040.847
Adecuación e Instalaciones	16.504.780	9.112.784	7.391.996
Mantenimientos y reparaciones	115.135.277	45.835.337	69.299.941
Gastos de Viaje	1.365.435	-	1.365.435
Depreciación	21.216.891	18.790.588	2.426.303
Diversos	374.275.061	501.586.534	-127.311.473
<b>TOTAL</b>	<b>1.834.607.527</b>	<b>1.593.139.378</b>	

Los gastos de administración de servicios por \$ 275.339.067 y diversos por \$ 374.145.061 para su mayor comprensión y entendimiento se discriminan así:

Servicios			
Detalle	2024	2023	Variación absoluta
Aseo Y Vigilancia	-	3.813.750	- 3.813.750
Acueducto Y Alcantarillado	15.319.677	12.974.156	2.345.521
Energía Eléctrica	36.388.525	33.741.261	2.647.264
Teléfono	4.593.736	3.933.987	659.749
Tasa Aseo	8.911.136	10.507.060	- 1.595.924
Alumbrado Público	1.832.045	1.339.471	492.574
Una Telecomunicaciones Internet	2.068.244	1.876.013	192.231
Correo. Portes. Telegramas	38.400	-	38.400
Transportes. Fletes. Acarreos	46.935.034	59.260.370	- 12.325.336
Gas	227.044	-	227.044
Publicidad	10.200.000	130.000	10.070.000
Otros Servicios	148.825.226	132.942.026	15.883.200
<b>TOTAL</b>	<b>275.339.067</b>	<b>260.518.094</b>	<b>14.820.973</b>

## Gastos Diversos

Cuenta	2024	2023	Variación absoluta
Gastos De Representación	9.741.826	-	9.741.826
Eventos - Proyectos	-	4.635.000	- 4.635.000
Elementos De Aseo	6.508.471	16.211.103	- 9.702.632
Estipendios	800.000	2.600.000	- 1.800.000
Varios. Dto. 1% Aportes Asohofrucol	913.248	2.825.727	- 1.912.479
Gastos De Alimentación	141.908.457	222.872.446	- 80.963.989
Alimentos Aves De Corral	31.464.933	48.222.022	- 16.757.089
Útiles. Papelería y Fotocopias	2.217.350	2.064.716	152.634
Matriculas Y Otros Gastos Universitarios	10.515.000	1.140.000	9.375.000
Combustibles Y Lubricantes	25.484.233	17.551.292	7.932.941
Taxis Y Pasajes	1.378.834	2.698.606	- 1.319.772
Parqueadero Y Peajes	4.234.207	615.398	3.618.809
Uniformes Alumnos Y Dotación Hogares CIRS	3.618.200	9.757.700	- 6.139.500
Materiales Y Suministros	114.737.281	155.480.777	- 40.743.496
Gastos Médicos Internos	-	70.000	- 70.000
Otras Donaciones en Especie	15.715.724	8.155.823	7.559.901
<b>TOTAL</b>	<b>374.145.061</b>	<b>501.586.534</b>	<b>- 127.441.473</b>

## 17. INGRESOS Y COSTOS FINANCIEROS

Para la presentación de los EEEF del periodo 2024-2023 se separó la información correspondiente a los ingresos financieros de los otros ingresos toda vez que contiene cifras determinantes en el resultado y se hace mas claro y detallado la importancia de las cifras de carácter financiero.

Los productos de inversión abiertos una vez vendidas las acciones de Nutresa generaron ingresos de tipo intereses de CDT, dividendos de acciones y el reconocimiento de valorizaciones de los productos financieros a valor de mercado cifras y clasificaciones que se detallan en el cuadro siguiente:

Ingresos Financieros	2024	2023	Variación absoluta
Intereses	44.852.632	271.582	44.581.050
Rendimientos Portafolio De Inversiones	394.566.421	0	394.566.421
Utilidad en venta de acciones Nutresa	277.433.617	0	277.433.617
Valorización Inversiones De Portafolio	135.012.720	0	135.012.720
Diferencia En Cambio	175.159	0	175.159
Valorización por acciones	0	992.941.996	-992.941.996
Rendimientos Acciones	56.756.006	186.173.625	-129.417.619
<b>TOTAL</b>	<b>908.796.554</b>	<b>1.179.387.203</b>	

De la misma manera durante el periodo se generaron nuevos valores de costos financieros producto de las transacciones financieras presentadas durante el año 2024-2023, a continuación, se presenta el siguiente cuadro de detalle:

<b>Gastos Financieros</b>	<b>2024</b>	<b>2023</b>	<b>Variación absoluta</b>
Gastos Bancarios	974.599	1.982.322	-1.007.723
Comisiones	3.829.622	686.703	3.142.919
Intereses	1.885.760	3.112.356	-1.226.596
Intereses de Mora	0	175.733	-175.733
Otros Gastos Fondo ICAP	3.744.267	5.880.603	-2.136.336
<b>TOTAL</b>	<b>10.434.247</b>	<b>11.837.717</b>	

### **18. NEGOCIO EN MARCHA**

Estos estados financieros fueron elaborados bajo el supuesto que Granjas Infantiles está en funcionamiento y continuará estándolo dentro de un futuro previsible. La Dirección al cierre del periodo que se informa determina que, dada la viabilidad técnica, económica y comercial, no existe razón alguna que manifieste en algún grado la intención de liquidar la entidad o cesar en sus operaciones.

### **19. APROBACIÓN DE LOS ESTADOS FINANCIEROS**

Los estados financieros han sido aprobados por el Representante Legal. Estos estados financieros van a ser puestos a consideración del máximo órgano social, quienes pueden aprobar o improbar los mismos.

### **20. HECHOS OCURRIDOS DESPUES DEL PERIODO EN QUE SE INFORMA**

No existe referencia de algún hecho importante que después del periodo sobre el que se informa requiera revelación.

## *Informe del Revisor Fiscal*

*A la Junta Directiva de Granjas Infantiles Jesus Obrero.*

### **Opinión**

He auditado los estados financieros individuales, de **GRANJAS INFANTILES JESUS OBRERO**, que comprenden el estado de situación financiera al 31 de diciembre del año 2024, el estado de resultado integral, el estado de cambios en el patrimonio y el estado de flujos de efectivo correspondientes al año terminado en dicha fecha, así como las notas explicativas de los estados financieros que incluyen un resumen de las políticas contables significativas.

En mi opinión, los estados financieros individuales adjuntos, presentan razonablemente, en todos los aspectos materiales, la situación financiera de **GRANJAS INFANTILES JESUS OBRERO**, al 31 de diciembre del año 2024, así como de sus resultados y flujos de efectivo correspondientes al ejercicio terminado en dicha fecha, de conformidad con las Normas Internacionales de Información Financiera expuestas en el Anexo 2 del DUR 2420 de 2015, modificadas y compiladas por lo dispuesto en el Anexo 2 del Decreto 2483 de 2018, aplicables al Grupo 2.

### **Fundamento de la opinión**

He llevado a cabo esta auditoría de conformidad con las Normas Internacionales de Auditoría -NIAS- expuestas en el "Anexo técnico compilatorio y actualizado 4 - 2019, de las Normas de Aseguramiento de la Información" incorporado al DUR 2420 de 2015 a través del Decreto 2483 de 2018. Mi responsabilidad de acuerdo con dichas normas, se describe más adelante de este informe, en la sección "Responsabilidad del revisor fiscal en relación con la auditoría de los estados financieros". Soy independiente de **GRANJAS INFANTILES JESUS OBRERO**, de acuerdo con el Código de Ética para profesionales de la contabilidad, junto con los requerimientos de ética que son aplicables a mi auditoría de estados financieros en Colombia, y he cumplido con las demás responsabilidades éticas aplicables. Considero que la evidencia de auditoría que he obtenido proporciona una base suficiente y adecuada para mi opinión.

### **Responsabilidad de la administración y de los responsables de gobierno**

Los estados financieros certificados que se adjuntan son responsabilidad de la administración, quien supervisó su adecuada elaboración de acuerdo con los lineamientos incluidos en el Decreto 2420 de 2015 y sus modificatorios, así como las directrices de las orientaciones profesionales y técnicas del Consejo Técnico de Contaduría Pública, junto con el manual de políticas contables adoptadas por **GRANJAS INFANTILES JESUS OBRERO**, de conformidad con las Normas de Contabilidad y de Información Financiera (NCIF). Dicha responsabilidad administrativa incluye diseñar, implementar y mantener el control interno relevante en la preparación y la presentación de los estados financieros para que estén libres de errores de importancia relativa; seleccionar y aplicar políticas contables apropiadas, y registrar estimaciones contables que sean razonables.



Adicionalmente, en la preparación de los Estados Financieros, la administración es responsable de la valoración de la capacidad que tiene la entidad para continuar como empresa en marcha, revelando, según corresponda, las cuestiones inherentes a este asunto y utilizando la base contable de negocio en marcha a menos que la Administración tenga la intención de liquidar la Entidad o cesar sus operaciones, o no tenga otra alternativa realista diferente de hacerlo. A su vez, los responsables de gobierno de la entidad deben supervisar el proceso de información financiera de la Entidad.

### **Responsabilidad del Revisor Fiscal en relación con la auditoría de los estados financieros**

Mi responsabilidad consiste en expresar una opinión sobre los estados financieros adjuntos, realizando una auditoría de conformidad con las Normas de Aseguramiento de la Información. Dichas normas exigen el cumplimiento a los requerimientos de ética, así como la planificación y la ejecución de pruebas selectivas de los documentos y los registros de contabilidad, con el fin de obtener una seguridad razonable sobre si los estados financieros están libres de errores materiales. La seguridad razonable es un alto nivel de aseguramiento, pero no garantiza que una auditoría realizada de acuerdo con Normas Internacionales de Auditoría aceptadas en Colombia siempre detectará una incorrección material cuando exista.

Como parte de una auditoría de acuerdo con Normas Internacionales de Auditoría aceptadas en Colombia, debo ejercer mi juicio profesional y mantener mi escepticismo profesional a lo largo de la auditoría, además de:

- Identificar y evaluar los riesgos de incorrección material en los estados financieros, ya sea por fraude o error, diseñar y ejecutar procedimientos de auditoría que respondan a esos riesgos y obtener evidencia de auditoría que sea suficiente y apropiada para fundamentar mi opinión. El riesgo de no detectar una incorrección material debido a fraude es mayor que la resultante de un error, ya que el fraude puede implicar colusión, falsificación, omisiones intencionales, declaraciones falsas o sobrepaso del sistema de control interno.
- Obtener un entendimiento del control interno relevante para la auditoría, para diseñar procedimientos de auditoría que sean apropiados a las circunstancias.
- Evaluar políticas contables utilizadas, razonabilidad de las estimaciones contables y las respectivas revelaciones realizadas por la Administración.
- Concluir sobre si es adecuado que la Administración utilice la base contable de negocio en marcha y, con base en la evidencia de auditoría obtenida, si existe una incertidumbre material relacionada con eventos o condiciones que puedan generar dudas significativas sobre la capacidad de la Entidad para continuar como negocio en marcha. Si concluyo que existe una incertidumbre importante, debo llamar la atención en mi informe de auditoría sobre las revelaciones relacionadas, incluidas en los estados financieros o, si dichas revelaciones son inadecuadas, modificar mi opinión. Mis conclusiones se basan en la evidencia de auditoría obtenida hasta la fecha de mi informe, sin embargo, eventos o condiciones posteriores pueden hacer que la entidad no pueda continuar como negocio en marcha.



- Evaluar la presentación general, la estructura, el contenido de los estados financieros, incluyendo las revelaciones, y si los estados financieros representan las transacciones y eventos subyacentes de manera que se logre una presentación razonable.

Adicionalmente, debo comunicar a los responsables del gobierno de la entidad el alcance, el momento de realización de la auditoría y los hallazgos significativos de la misma, y proporcionar una declaración de que he cumplido con todos los requerimientos de ética aplicables en relación con la independencia.

### **Informe sobre otros requerimientos legales y reglamentarios**

Fundamentado en el alcance de mi auditoría, no estoy enterado de situaciones indicativas de inobservancia en el cumplimiento de las siguientes obligaciones de la Entidad:

- 1) llevar los libros de actas y de contabilidad, según las normas legales y la técnica contable
- 2) desarrollar las operaciones conforme a los estatutos y decisiones de la Junta Directiva.
- 3) a las normas relativas a la seguridad social en lo pertinente a la información de las declaraciones de autoliquidación de aportes al sistema de seguridad social integral, en particular la relativa a los afiliados y a sus integrantes y a sus ingresos base de cotización, estas han sido tomadas de los registros y soportes contables. La Entidad no se encuentra en mora por concepto de aportes al sistema de seguridad social integral.
- 4) Conservar la correspondencia y los comprobantes de las cuentas.

Adicionalmente, existe concordancia entre los estados financieros adjuntos y la información contable incluida en el informe de gestión preparado por la Administración de la Entidad, el cual incluye la constancia por parte de la Administración sobre la libre circulación de las facturas emitidas por proveedores y acreedores.

### **Opinión sobre la efectividad del control interno**

Como parte de mis funciones como Revisor Fiscal y en cumplimiento de los artículos 1.2.1.2 y 1.2.1.5. del DUR 2420 de 2015, modificado por los artículos 4 y 5 del Decreto 2496 de 2015, debo reportar sobre el cumplimiento de los numerales 1 y 3 del artículo 209 del Código de Comercio, relacionados con la evaluación del sistema de control interno.

Para la evaluación del sistema de control interno utilicé como referencia el modelo COSO (Committee of Sponsoring Organizations). Cabe anotar que el control interno es el conjunto de políticas y procedimientos adoptados por la administración para 1) proveer seguridad razonable sobre la información financiera de la entidad, 2) cumplir con las normas inherentes a la entidad y 3) lograr una efectividad y eficiencia en las operaciones.

Las mencionadas disposiciones de auditoría requieren que planee y ejecute procedimientos para obtener una seguridad razonable de que los controles internos implementados por la Entidad son diseñados y operan efectivamente. Los procedimientos de aseguramiento seleccionados dependen del juicio del revisor fiscal, incluyendo la evaluación del riesgo de



incorrección material en los estados financieros debido a fraude o error y que no se logre una adecuada eficiencia y eficacia de las operaciones de la Entidad.

Para la evaluación del cumplimiento legal y normativo tuve en cuenta las normas que afectan la actividad de la entidad, sus estatutos y las Actas de Junta Directiva.

Con base en mis pruebas y en la evidencia obtenida, en mi opinión, los actos de los administradores se ajustan a los estatutos y a las decisiones de la Junta Directiva y son adecuadas las medidas de control interno, que incluyen los sistemas de administración de riesgos implementados, de conservación y custodia de los bienes de la Entidad o de terceros que están en su poder.

#### **Párrafo sobre otras cuestiones**

Los estados financieros correspondientes al ejercicio terminado a 31 de diciembre de 2023 fueron auditados y se expresó una opinión sin salvedades el 8 de marzo de 2024.



**ASTRID ELENA BOTERO GAVIRIA**

Revisor Fiscal

TP. 135931-T

Designado por Gerencia y Control S.A.S

Medellín, Colombia

8 de marzo de 2025

